

Số /SGTVT-TTKĐ

Điện Biên, ngày tháng 01 năm 2024

V/v hướng dẫn đặt lịch kiểm định qua App và một số nội dung cần chuẩn bị trước khi đưa xe đi kiểm định.

Kính gửi:

- Các sở, ban, ngành, đoàn thể tỉnh Điện Biên;
- UBND các huyện, thị xã, thành phố;
- Đài PT&TH tỉnh, Báo Điện Biên Phủ;
- Các đơn vị kinh doanh vận tải;
- Trung tâm DT&SH lái xe CGĐB Điện Biên;
- Ban Quản lý bến xe;
- Hiệp hội vận tải ô tô Điện Biên.

Thời gian vừa qua, một số phương tiện thuộc nhóm đối tượng áp dụng chu kỳ kiểm định theo Thông tư số 02/2023/TT-BGTVT ngày 21/3/2023 và Thông tư số 08/2023/TT-BGTVT ngày 02/6/2023 của Bộ Giao thông vận tải (GTVT) sửa đổi, bổ sung một số điều của Thông tư số 16/2021/TT-BGTVT ngày 12/8/2021 của Bộ GTVT quy định về kiểm định an toàn kỹ thuật và bảo vệ môi trường phương tiện giao thông cơ giới đường bộ đã hết thời gian gia hạn nên phải thực hiện kiểm định trở lại dẫn đến tình trạng ùn tắc tại Trung tâm đăng kiểm 27S-01 tỉnh Điện Biên (sau đây viết tắt là Trung tâm đăng kiểm). Có thời điểm số lượng phương tiện đến kiểm định quá đông khiến sân Trung tâm không thể phục vụ được, một số phương tiện chờ đến lượt kiểm định đã đỗ trên lòng đường, hệ phố gây cản trở giao thông.

Mặc dù Sở GTVT đã nhận diện được nguy cơ ùn tắc phương tiện tại Trung tâm vào những ngày cuối năm 2023, đầu năm 2024 và đã triển khai nhiều giải pháp nhằm chủ động phòng ngừa, khắc phục tình trạng trên<sup>1</sup> nhưng một số doanh nghiệp, chủ phương tiện chưa chủ động nắm thông tin để thực hiện theo hướng dẫn. Do đó, để tiếp tục triển khai đồng bộ các giải pháp phòng chống ùn tắc phương tiện tại Trung tâm trong thời gian tới, Sở GTVT đề nghị các cơ quan, giúp người dân và Doanh nghiệp chủ động thời gian khi đưa phương tiện đến kiểm định, tránh lãng phí thời gian, công sức của lái xe và chủ phương tiện, Sở Giao thông vận tải Điện Biên hướng dẫn lái xe và chủ phương tiện thực hiện một số nội dung sau:

1. Chủ động trong việc cài đặt và đăng ký đặt lịch hẹn trước qua phần mềm đặt lịch hẹn kiểm định phương tiện hoặc qua địa chỉ: <https://quanly.ttdk.com.vn/login>

<sup>1</sup> Đã ban hành các Công văn số 2841/SGTVT-QLVTPT&NL ngày 20/10/2023 của Sở Giao thông vận tải Điện Biên về việc nâng cao chất lượng công tác kiểm định, chủ động phòng ngừa, khắc phục tình trạng ùn tắc phương tiện đến kiểm định vào các tháng cuối năm 2023 và trong năm 2024; 3410/SGTVT-QLVTPT&NL ngày 11/12/2023 của Sở Giao thông vận tải tỉnh Điện Biên về việc nâng cao trách nhiệm của đăng kiểm viên tại Trung tâm đăng kiểm.

nhằm tiết kiệm thời gian, chi phí của người dân, doanh nghiệp khi đưa phương tiện đến kiểm định;

*(Sở GTVT gửi kèm theo văn bản này là hướng dẫn kèm theo quy trình đăng ký kiểm định qua App)*

2. Chủ động kiểm tra, bảo dưỡng, sửa chữa các hư hỏng (nếu có) của phương tiện trước khi đi kiểm định để tránh phương tiện có kết quả kiểm định không đạt phải khắc phục sửa chữa nhiều lần tạo thêm tình trạng ùn tắc, mất thời gian công sức không đáng có của chủ phương tiện, gây ảnh hưởng đến phương tiện khác và tạo thêm áp lực cho Trung tâm đăng kiểm;

3. Chuẩn bị trước các nội dung khác khi đi kiểm định như:

+ Chủ động tra cứu cảnh báo phương tiện tại mục **“Phương tiện xe cơ giới cho chủ phương tiện”** trong mục **“tra cứu dữ liệu”** trên Cổng thông tin điện tử của Cục Đăng kiểm Việt Nam **“<http://www.vr.org.vn/>”** để kiểm tra tình trạng phạt nguội và chủ động xử lý trước khi đưa xe đi đăng kiểm;

+ Chuẩn bị Giấy đăng ký xe hoặc Giấy biên nhận giữ bản chính giấy chứng nhận đăng ký phương tiện giao thông đang thế chấp của tổ chức tín dụng còn hiệu lực; Thông tin về tên đăng nhập, mật khẩu truy cập và địa chỉ trang thông tin điện tử quản lý thiết bị giám sát hành trình, camera đối với xe cơ giới thuộc đối tượng phải lắp thiết bị giám sát hành trình, camera.

4. Đề nghị UBND các huyện, thị xã, thành phố chỉ đạo các cơ quan đơn vị liên quan (phòng Văn hóa- Thông tin, Trung tâm văn hóa, truyền thanh, truyền hình...) phối hợp thực hiện thông tin, phổ biến để Nhân dân được biết, thực hiện

Trên đây là nội dung hướng dẫn quy trình đăng ký kiểm định qua App và một số nội dung cần chuẩn bị trước khi đưa xe đi kiểm định. Sở GTVT Điện Biên đề nghị các cơ quan, đơn vị liên quan phối hợp tuyên truyền đến người dân được biết, thực hiện./.

**Nơi nhận:**

- Như trên;
- Cục ĐKVN (để b/c);
- Đ/c Giám đốc Sở (để b/c)
- Các phòng, ban, đơn vị thuộc Sở (t/hiện);
- Website Sở (đăng tin);
- Lưu VT, TTKĐ.

**KT. GIÁM ĐỐC  
PHÓ GIÁM ĐỐC**

**Phạm Trọng Tài**

# TRÌNH TỰ HƯỚNG DẪN TẢI ỨNG DỤNG TTDK VÀ ĐẶT LỊCH ĐĂNG KIỂM

(Kèm theo công văn số: /SGTVT-TTKD ngày tháng 01 năm 2024 của Sở Giao thông vận tải Điện Biên )

## BƯỚC 1

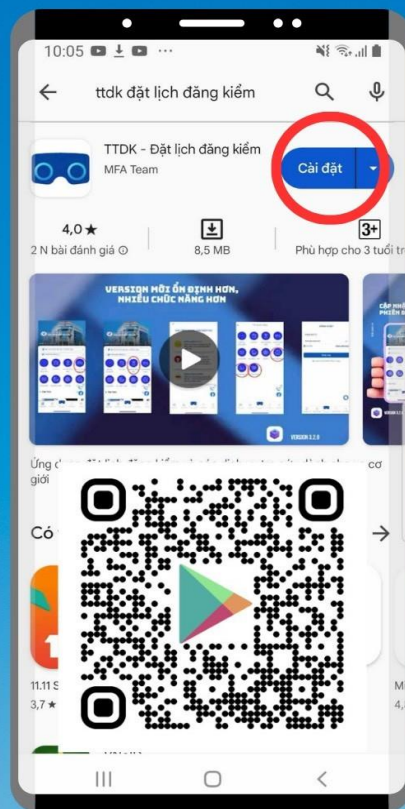


## HƯỚNG DẪN TẢI ỨNG DỤNG TTDK - ĐẶT LỊCH ĐĂNG KIỂM

Tải ứng dụng miễn phí bằng cách chọn hệ điều hành tương ứng và dùng CAMERA trên điện thoại quét mã QR dưới đây . Sau đó nhấn “NHẬN” hoặc “CÀI ĐẶT” Hoặc kiếm từ khóa “TTDK” trên [App Store](#) hoặc [Google Play Store](#).



**IPHONE**

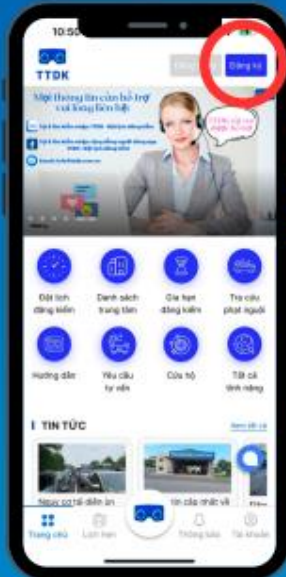


**ANDROID**

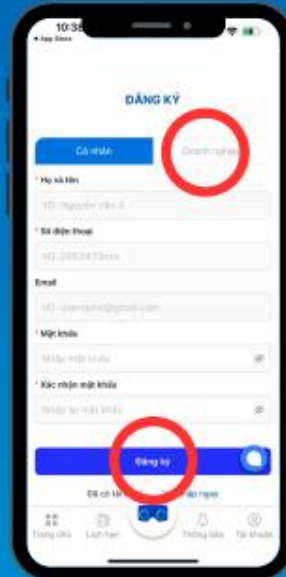
# BƯỚC 2



## HƯỚNG DẪN ĐĂNG KÝ TÀI KHOẢN TTDK - ĐẶT LỊCH ĐĂNG KIỂM



1. MỞ ỨNG DỤNG VÀ NHẤP VÀO MỤC “ĐĂNG KÝ” GÓC TRÊN PHẢI MÀN HÌNH



2. ĐIỀN THÔNG TIN THEO YÊU CẦU VÀ NHẤP “ĐĂNG KÝ” LƯU Ý :  
-CHỌN DOANH NGHIỆP NẾU LÀ DOANH NGHIỆP  
-DẤU \* LÀ BẮT BUỘC NHẬP



CHÚC MỪNG BẠN ĐÃ ĐĂNG KÝ TÀI KHOẢN THÀNH CÔNG



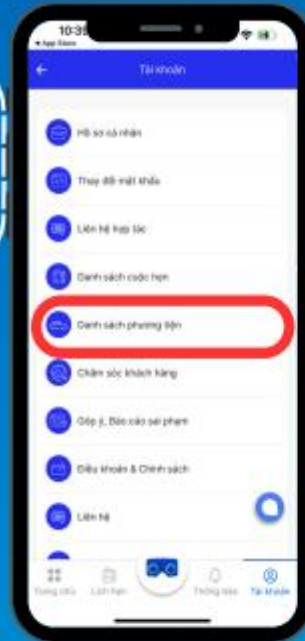
# BƯỚC 3



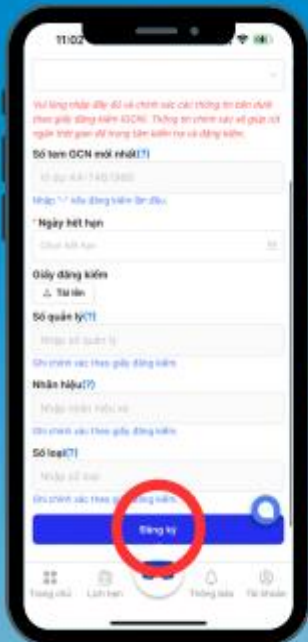
## HƯỚNG DẪN ĐĂNG KÝ PHƯƠNG TIỆN TTDK - ĐẶT LỊCH ĐĂNG KIỂM



1. TRUY CẬP VÀO MỤC “TÀI KHOẢN” GÓC DƯỚI BÊN PHẢI MÀN HÌNH



2. CHỌN MỤC DANH SÁCH PHƯƠNG TIỆN



NHẬP CÁC TRƯỜNG THÔNG TIN LƯU Ý:  
- DẤU \* LÀ BẮT BUỘC NHẬP SAU ĐÓ NHẤN “ĐĂNG KÝ”  
- MỖI TÀI KHOẢN ĐĂNG KÝ ĐƯỢC 5 XE  
- TRÊN 5 XE PHẢI NÂNG CẤP LÊN TÀI KHOẢN DOANH NGHIỆP



CHÚC MỪNG BẠN ĐÃ ĐĂNG KÝ PHƯƠNG TIỆN THÀNH CÔNG

# BƯỚC 4



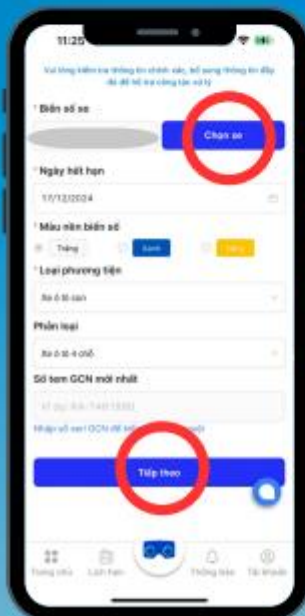
## HƯỚNG DẪN ĐẶT LỊCH ĐĂNG KIỂM TTDK - ĐẶT LỊCH ĐĂNG KIỂM



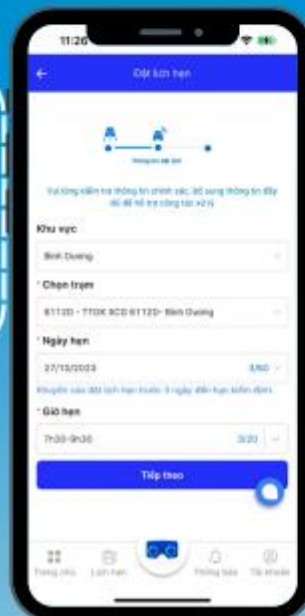
1. TRUY CẬP VÀO  
MỤC “ĐẶT LỊCH  
ĐĂNG KIỂM”



2. CHỌN MỤC  
“ĐĂNG KIỂM  
XE CŨ”



3. CHỌN PHƯƠNG  
TIỆN ĐÃ ĐĂNG KÝ  
CẦN KIỂM ĐỊNH  
CÁC THÔNG TIN SẼ  
TỰ ĐỘNG ĐIỀN  
SAU ĐÓ NHẤN  
“TIẾP THEO”



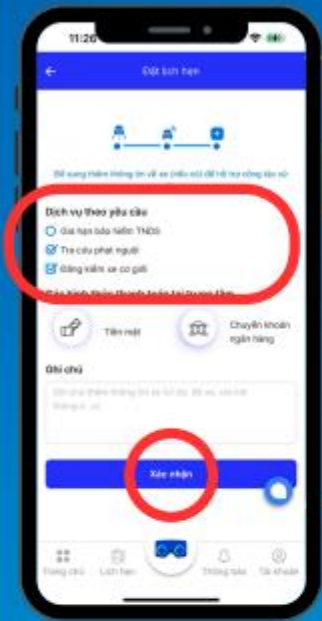
4. CHỌN KHU  
VỰC - TRẠM -  
KHUNG GIỜ  
CẦN ĐĂNG  
KIỂM  
SAU ĐÓ NHẤN  
“TIẾP THEO”



# BƯỚC 5



## HƯỚNG DẪN ĐẶT LỊCH ĐĂNG KIỂM TTDK - ĐẶT LỊCH ĐĂNG KIỂM



5. CHỌN “TRỢ CỨU PHÁT NGƯỜI” VÀ “ĐĂNG KIỂM XE CƠ GIỚI” - GIÁ HẠN BẢO HIỂM TNDS NẾU CÓ NHU CẦU SAU ĐÓ NHẤN “XÁC NHẬN”



6. CHÚC MỪNG ĐÃ ĐĂNG KÝ LỊCH HẸN THÀNH CÔNG



7. XEM LỊCH HẸN VÀ LƯU Ý THỜI GIAN TRÊN LỊCH HẸN

QUÉT MÃ QR ĐỂ ĐƯỢC HỖ TRỢ

