

# HỆ THỐNG QUẢN LÝ KHAI BÁO Y TẾ - QR CODE

*Vietnam Health Declaration (VHD)*  
(Phiên bản 3.0/2021)



# HƯỚNG DẪN KHAI BÁO Y TẾ

PHỤC VỤ NGƯỜI DÂN ĐI VÀ  
ĐẾN CÁC ĐỊA ĐIỂM



## MỤC ĐÍCH

Phục vụ người dân có thể “**Khai báo y tế**” trong quá trình **ĐI VÀ ĐẾN** hay còn gọi là “**CHECK-IN/CHECK-OUT**” Y TẾ bằng **MÃ QR-CODE** tại các địa điểm yêu cầu khai báo theo Quy định của Ban chỉ đạo Quốc gia Phòng chống dịch Covid19/ Bộ y tế, cũng như UBND các Tỉnh/Thành phố.

Hỗ trợ các địa phương trong công tác giám sát người dân khi đến và đi trong địa bàn tỉnh, trong phạm vi quản lý của các cơ quan đơn vị.



# ĐĂNG KÝ THÔNG TIN ĐIỂM KIỂM DỊCH

Với các nhà hàng, nơi lưu trú (khách sạn, nhà nghỉ, nhà trọ), trường học, bệnh viện, khu chung cư, các hộ kinh doanh cá thể...có thể thực hiện “Đăng ký điểm kiểm dịch” bằng cách:

**Bước 1:** Truy cập địa chỉ <https://tokhaiyte.vn> để thực hiện khai báo thông tin (*Tên điểm kiểm soát dịch/Số điện thoại/ Địa chỉ liên hệ yêu cầu phải chính xác....*)

**Bước 2:** Hệ thống cung cấp cho đơn vị một Mã QR Code

**Bước 3:** Các vị thực hiện dán Mã QR-Code ở vị trí dễ nhìn nhất để người dân thực hiện quét.

*Lưu ý: trong trường hợp in để dán thì có thể thực hiện trực tiếp trên điện thoại của người được phân quyền để quét.*



BAN CHỈ ĐẠO QUỐC GIA  
PHÒNG CHỐNG DỊCH BỆNH COVID -19  
HỆ THỐNG QUẢN LÝ KHAI BÁO Y TẾ

Trang chủ / Đăng ký điểm kiểm soát dịch

## ĐĂNG KÝ ĐIỂM KIỂM SOÁT DỊCH

Tên điểm kiểm soát dịch (\*)

Loại điểm kiểm soát dịch (\*)

Tỉnh thành (\*)

Phường xã (\*)

Địa chỉ (\*)

Số điện thoại (\*)

Quận huyện (\*)

Vị trí



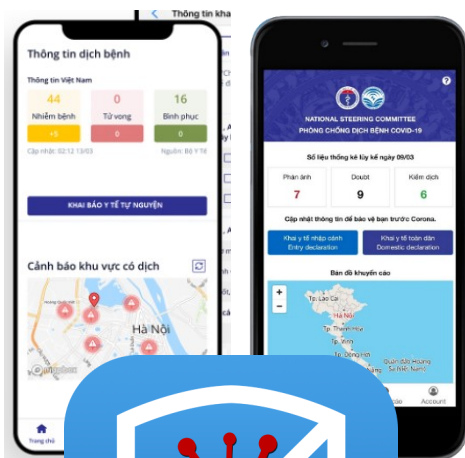
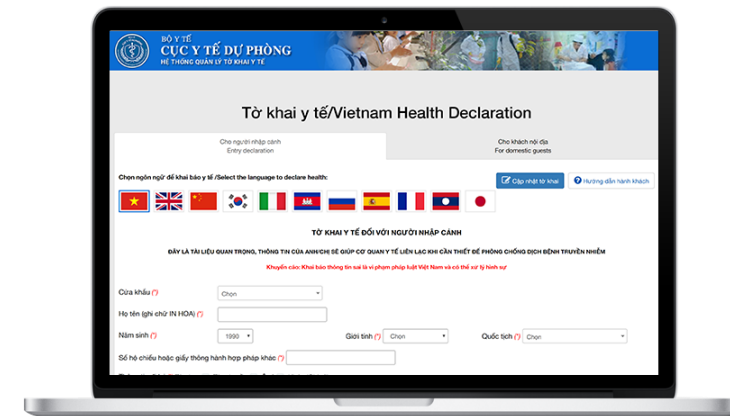
Tòa nhà Viettel Business Solutions  
0974328879  
Số 1 Trần Hữu Dục

Tổng đài hỗ trợ: **1900.9095**

# HƯỚNG DẪN SỬ DỤNG

Người dân có thể thực hiện bằng **02** hình thức để có thể “ Khai báo y tế”

**Cách 1:** Truy cập đường dẫn <https://tokhaiyte.vn> để khai trực tuyến.

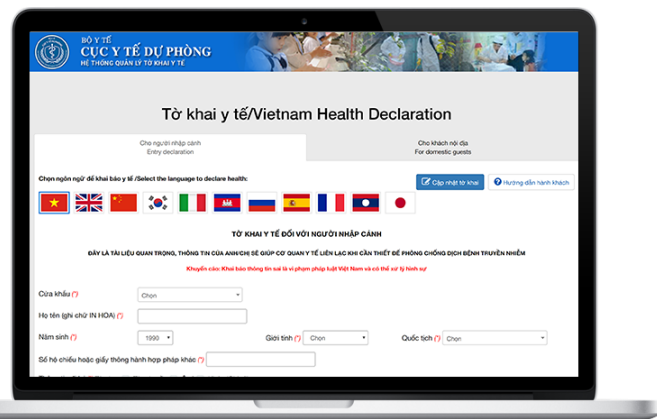


**Cách 2:** Truy cập vào chợ ứng dụng **Google Play (Android) /App Store (IOS)** để tìm và tải ứng dụng các ứng dụng “**Vietnam Health Declaration**” “**Bluzone**” “**Ncovi**” cài đặt ứng dụng trên điện thoại di động.

Tổng đài hỗ trợ: **1900.9095**

# CÁCH 1 – KHAI BÁO TRỰC TUYẾN TRÊN WEBSITE

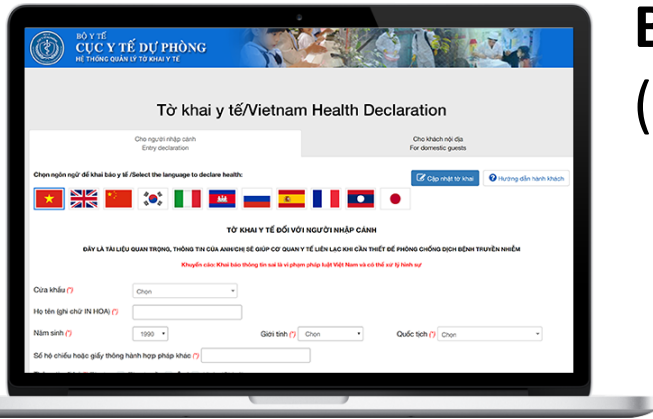
Người dân có thể thực hiện “**Khai báo y tế**” bằng sử dụng các trình duyệt web như Firefox/ Cốc Cốc/ Chrome cách truy cập đường dẫn <https://tokhaiyte.vn> trên máy tính hoặc thiết bị di động có kết nối internet.



## BƯỚC 1:

- (1) Truy cập địa chỉ <https://tokhaiyte.vn>
- (2) Nhập chính xác **Số điện thoại di động** để nhận được **Mã OTP** (Mã bảo mật) từ hệ thống.
- (3) Hệ thống gửi lại Mã OTP cho người dân qua tin nhắn “IT-antiNCOV” trên điện thoại.
- (4) Thực hiện nhập Mã OTP để vào hệ thống

# CÁCH 1 – KHAI BÁO TRỰC TUYẾN TRÊN WEBSITE



## BƯỚC 2:

(1) Thực hiện cập nhật chính xác các thông tin **“HỌ TÊN/ SỐ CĂN CƯỚC CÔNG DÂN/ NĂM SINH/ GIỚI TÍNH...”** (Hoặc có Khai hộ người thân)

**(!) Lưu ý:** Trong trường hợp nhớ **Số thẻ bảo hiểm y tế** thì người dân có thể thực hiện chọn **“Có thẻ bảo hiểm y tế”** để nhập thông tin **SỐ THẺ** và hệ thống tự động cập nhật các thông tin cá nhân.

(2) Tiếp tục thực hiện cập nhật các thông tin khác trên tờ khai để xác nhận gửi thông tin.

(3) Khi hoàn thành hệ thống sẽ tự động trả lại 01 MÃ QR-CODE cho từng người dân, với mã này có thể thực hiện **“Check-in/Check-Out y tế”** tại các nơi yêu cầu khai báo.

Tổng đài hỗ trợ: **1900.9095**

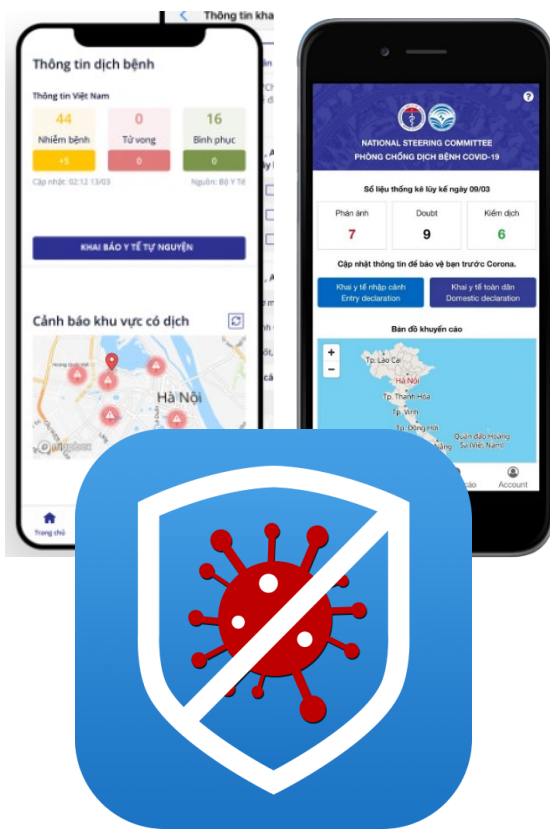


Mã QRCode dùng để Check in, Check out  
Mã tờ khai: TSKK-007371019

Xin chào: BÙI BÍCH NGỌC

Cảm ơn bạn đã tham gia khai báo thông tin y tế!

# CÁCH 2 – KHAI BÁO TRỰC TUYẾN TRÊN ỨNG DỤNG DI ĐỘNG



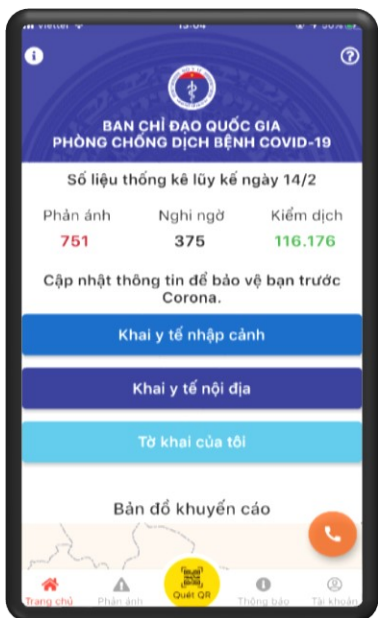
Người dân có thể thực hiện “Khai báo y tế” trên điện thoại di động bằng cách tải các ứng dụng về máy cá nhân.

**BƯỚC 1:** Truy cập vào chợ ứng dụng **Google Play (Android) /App Store (IOS)** để tìm và tải các ứng dụng với tên “**Vietnam Health Declaration**” “**Bluzone**” “**Ncovi**” cài đặt ứng dụng trên điện thoại di động.

**BƯỚC 2:** Thực hiện cập nhật chính xác thông tin **Số điện thoại di động** để nhận **Mã xác thực (OTP)** và truy cập hệ thống



# CÁCH 2 – KHAI BÁO TRỰC TUYẾN TRÊN ỨNG DỤNG DI ĐỘNG



**BƯỚC 3:** Chọn chức năng “**Khai y tế báo y tế**” để cập nhật các thông tin cần thiết có yêu cầu dấu (\*) theo mẫu của Bộ y tế ban hành và “**Gửi thông tin**”.

**(!) Lưu ý:** Với phần mềm “Vietnam Health Declaration” có thể nhớ **Số thẻ bảo hiểm y tế** thì người dân có thể thực hiện chọn “**Có thẻ bảo hiểm y tế**” để nhập thông tin **SỐ THẺ** và hệ thống tự động cập nhật các thông tin cá nhân.

**BƯỚC 4:** Sau khi hoàn thiện gửi thông tin, hệ thống sẽ tự động trả lại một mã “**QR-CODE**” cho người dân có thể sử dụng “**Check-in/Check-out y tế**” tại các nơi yêu cầu.

Tổng đài hỗ trợ: **1900.9095**

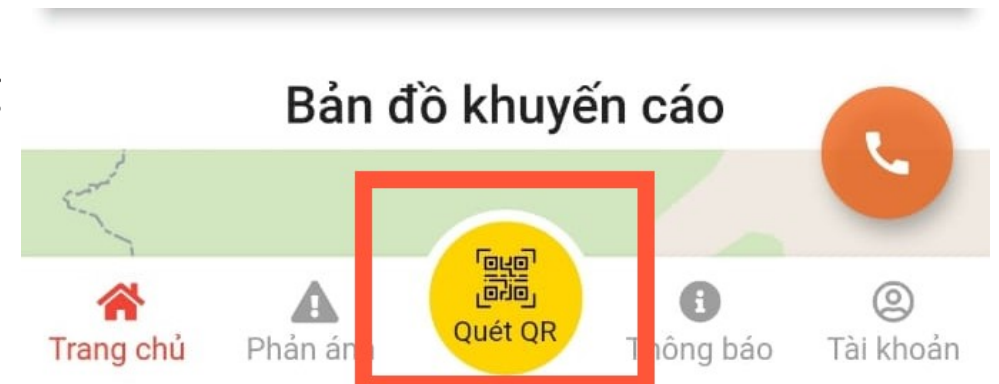
(Các thông tin về lịch sử các lần khai sẽ được lưu trong “Tờ khai của tôi”)



# THỰC HIỆN CHECK-IN/ CHECK-OUT Y TẾ

Khi đến các địa điểm cần xác nhận **ĐẾN VÀ ĐI** hay còn gọi là **“Check-in/ Check-Out y tế”**, người dân sử dụng chức năng **“Quét QR”** trên các hệ thống để khai báo.

Trong trường hợp không có điện thoại di động thông minh thì người dân có thể sử dụng máy tính tại nơi cần khai báo thực hiện truy cập hệ thống ([tokhaiyte.vn](http://tokhaiyte.vn)) để được in **Mã QR-Code** xác nhận hoặc đọc **Số điện thoại** để được xác nhận.



(Chức năng “Quét QR” trên điện thoại)

**Đăng ký điểm kiểm soát dịch thành công!**

Truy cập hệ thống theo số điện thoại đã đăng ký: **0869793579**

Mã QR



(Mã QR để người dân Quét)

Tổng đài hỗ trợ: **1900.9095**

# Trân trọng cảm ơn!



**viettel**  
Theo cách của bạn



**HỆ TRI THỨC**  
SỐ HÓA **VIỆT**